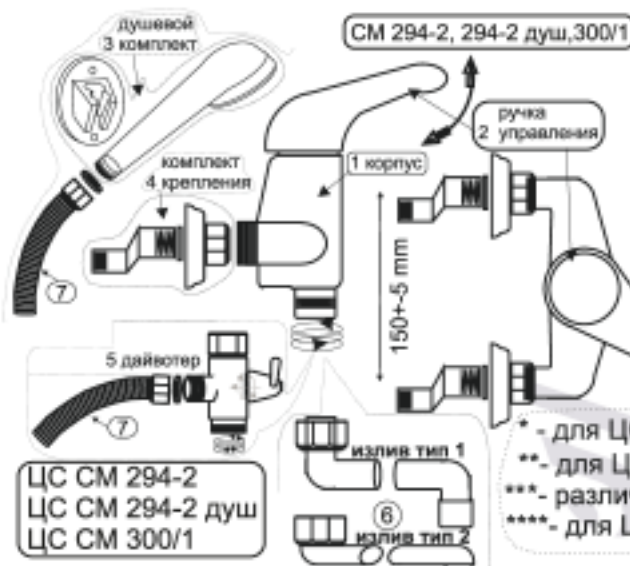


Смеситель для ванны одnorукояточный с подводками в раздельных отверстиях настенный.ГОСТ 25809-96

Тип СМ-ВУОРНШЛА СМ300/ СМ300/1 /СМ30/3

Тип СМ-ДшОРНШЛ СМ 294-2 душ

Тип СМ-МОРНА СМ 294-2



1. корпус см. в сборе
2. ручка управления
3. душевой комплект\*
4. комплект крепления
5. дайвотер\*\*
6. узел излива\*\*\*
7. душевой шланг\*\*\*\*
8. паспорт изделия
9. упаковка

**ТЕХ. характеристики:**

- Корпус - латунь ГОСТ 25809-96  
Подсоединение латунь или Н/Ж ГОСТ 25809-96
1. Раб. темп. от +5 гр.С до 75 гр.С (вода)
  2. Макс. раб. давление - 0,63 МПа.
  3. Управление - Картридж с керам. пластинами
  4. Резьба подсоединения патрубков 1/2"
  5. Расстояние между патрубками 150 ±5 (мм)

Излив Тип 1 - трубка D 16/18/22 мм  
Излив Тип 2 - плоский литой  
Длина излива L - от 200мм до 400мм\*  
\* - в зависимости от модели по каталогу производителя

\* - для ЦС СМ 294-2 душ / ЦС СМ 300/1

\*\* - для ЦС СМ 300/1

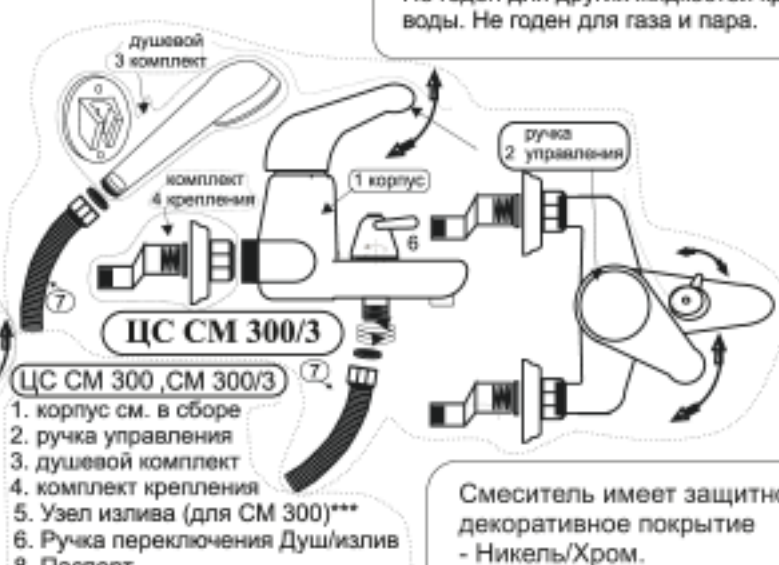
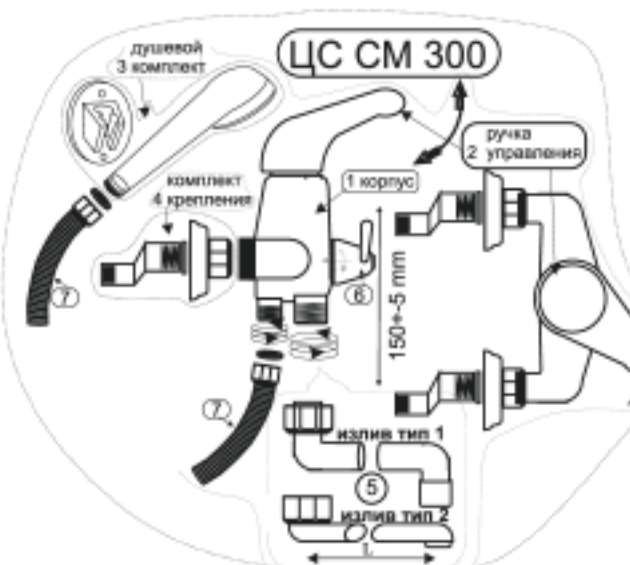
\*\*\* - различная комплектация по каталогу производителя

\*\*\*\* - для ЦС СМ 294-2 душ/ЦС СМ 300/1

ЦС СМ 294-2  
ЦС СМ 294-2 душ  
ЦС СМ 300/1

**1. НАЗНАЧЕНИЕ:**

Для пуска, смешивания, регулировки и остановки потока воды.  
Не годен для других жидкостей кроме воды. Не годен для газа и пара.



ЦС СМ 300, СМ 300/3

1. корпус см. в сборе
2. ручка управления
3. душевой комплект
4. комплект крепления
5. Узел излива (для СМ 300)\*\*\*
6. Ручка переключения Душ/излив
8. Паспорт
9. Упаковка

Излив Тип 1 - трубка D 16/18/22 мм  
Излив Тип 2 - плоский литой  
Длина излива L - от 200мм до 400мм\*

\* - в зависимости от модели по каталогу производителя

\*\*\* - различная комплектация

**2. Монтаж: ВНИМАНИЕ!!!** Монтаж и обслуживание должен производить - квалифицированный специалист.

- Установить патрубки комплекта крепления (4) в выводные отв. трубопровода.

(Обратите внимание на тип подключения, возможна различная комплектация)

- Установить прокладки из компл. (4) и прикрутить смеситель. Дальнейшая сборка осуществляется поэтапно, в зависимости от модели и комплектации смесителя.

**3. Пуск: ВНИМАНИЕ!!!** Убедитесь, что комплект крепления установлен правильно!!!! Пуск, регулировка и остановка - осуществляется ручкой (2).

Смеситель имеет защитно декоративное покрытие - Никель/Хром.  
Не допускаются механические повреждения смесителя, чистка с применением агрессивных жидкостей, абразивных порошков.

**Срок службы отд. деталей и узлов смесителя:**

- Корпус смесителя до 10-15 лет ( в зависимости от хим. состава воды)
- Прокладки, уплотнения рез. - в среднем от 12 до 24 мес. ( требуется профилактика. Очистка и смазка)

Для увеличения срока службы и нормальной работы смесителя - требуется фильтр грубой очистки. На впускные трубы или на патрубки смесителя.

У ПТГ « Центр Сантехники» - имеются в комплектации, фильтры для установки в патрубки смесителя. Спрашивайте у продавца.

Смеситель может комплектоваться различными комплектующими в соответствии с каталогом производителя.

Различные: ручки переключения, трубки излива, лейки душевые, держатели настенные.

Производитель оставляет за собой право технического и декоративного изменения, конструкции и внешнего вида изделия, с сохранением функционального предназначения изделия- смесителя.

Смеситель может быть укомплектован; рабочим картриджем 35 мм (обозначение СМ ..... 35), патрубками с Российским (рус) или Импортным подключением ( имп).

## СВИДЕТЕЛЬСТВО О ПРИЕМКЕ:

Смеситель изготовлен по ГОСТ 25809-96, проверен гидравлическим испытанием и признан годным к эксплуатации.

### Гарантийное свидетельство.

Гарантийный срок хранения со дня изготовления-18 мес. Гарантийный срок эксплуатации со дня продажи в розничной сети-24 мес. В течение Гарантийного срока, по заключению сервисной службы, производится обмен неисправного смесителя или отдельных частей смесителя, при условии:

- 1.Невозможности устранения неисправности с привлечением дипломированного специалиста (возможные неисправности и методы их устранения указаны в таблице 1.)
- 2.Наличия у Потребителя следующих документов:
  - 2.1.платежных документов о приобретении товара (кассовый или товарный чек);
  - 2.2.заполненный данный Паспорт – Гарантийное свидетельство; наличия в данном паспорте штампа Продавца, дата продажи.
- 3.Соблюдения Покупателем условий монтажа и эксплуатации.(см. Паспорт-инструкцию по монтажу и эксплуатации)
- 4.Обеспечения защиты изделия от попадания инородных предметов в камеру смешения.  
(рекомендуется установка фильтров грубой очистки)
- 5.Обеспечения Покупателем полной комплектации изделия.  
(Комплекующие и комплект поставки указаны в паспорте смесителя)

Примечание. Уплотнения, прокладки запорных клапанов и азратор при износе должны заменяться мастером-сантехником.

### Ограничения по гарантии

Гарантия не распространяется на смесители неисправность которых, вызвана:

- 1.транспортными повреждениями, небрежным отношением, плохим уходом, не правильным использованием.
  2. не правильным монтажом. механическим повреждением, полученным в результате неправильной эксплуатации
  4. неквалифицированным ремонтом или установкой, в том числе не дипломированными специалистами.
  5. независимыми от производителя причинами (перепады давления в водопроводной сети, пожар, плохое качество воды и т.п.)
- На регулировку, замену резиновых уплотнений и азратора, прочий уход за смесителем - гарантия не распространяется.

### Возможные неисправности и методы их устранения. Табл. 1

Неисправность	Устранение
После остановки воды, течь из излива продолжается	Перекрыть воду в стояке. Снять цветоуказатель на ручке смесителя. Открутить ручку. Снять декоративное кольцо. Открутить прижимную гайку. Вытащить картридж. Проверить основание, седло смесителя. Устранить грязь. Проверить резиновое уплотнение на картридже. Проверить картридж под теплой струей воды. Провести всю процедуру в обратном порядке.
После чистки и демонтажа Картриджа, течь продолжается	Заменить Картридж на новый
Течь из под гайки излива	Открутить гайку излива и проверить сальниковые кольца, при необходимости заменить
Неполная или неспокойная струя воды	Открутить Азратор на трубке излива, прочистить и промыть.

Дата сборки и проверки:

“ \_\_\_ ” \_\_\_\_\_ 20\_\_ г.

**ШТАМП ОТК**

### Особые отметки:



Претензий по внешнему виду и комплектности не имею. С условиями гарантийной поддержки ознакомлен:  
ПОКУПАТЕЛЬ \_\_\_\_\_ « \_\_\_ » \_\_\_\_\_ 20\_\_ г

Дата продажи: « \_\_\_ » \_\_\_\_\_ 20\_\_ г.

Наименование и штамп Продавца: